

画面に触れるとポインタが表示。他の人にも表示されます。

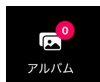
### よく使う機能




① 写真撮影機能・・・映像を写真として保存



② 録画機能・・・ポインタの動き・音声も録画できます。



③ アルバム機能・・・通話中に撮影した写真全てを見返すことができます。



④ お絵描き機能・・・通話中の画像に文字や線を書くことが可能です。

### 使うと便利な機能



① ズーム機能(アプリ)




② フラッシュ




③ チャット機能

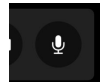
### その他の機能



通話終了



ビデオ ON/OFF



マイク ON/OFF



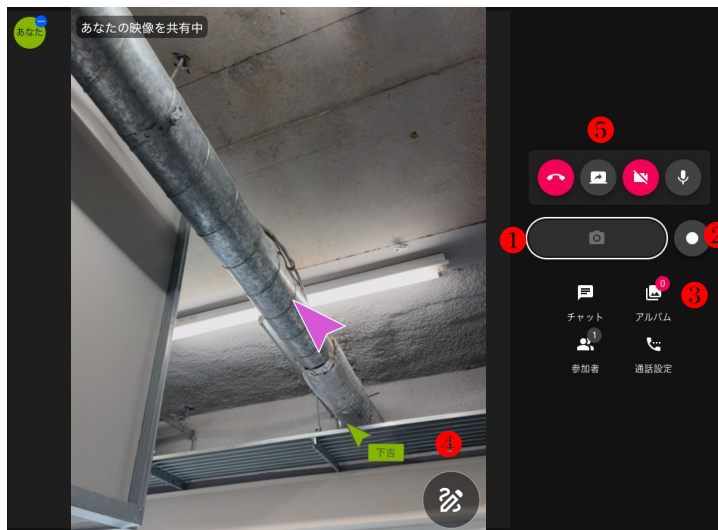
参加者一覧



通話設定  
※Xacti切替もこちら




カメラ切り替え



### タイピングが苦手な方におすすめ

現場の音がうるさくて、声が伝わらない時はチャット機能が便利です。タイピングが苦手な方は、音声でも入力が可能です。チャット画面のマイクボタンをおすと入力できます。



ドラッグしながら画面に触れるとポインタが表示。  
他の人にも表示されます。

### よく使う機能



① 写真撮影機能・・・映像を写真として保存



② 録画機能・・・ポインタの動き・音声も録画できます。



③ アルバム機能・・・通話中に撮影した写真全てを見返すことができます。




④ お絵描き機能・・・通話中の画像に文字や線を書くことが可能です。

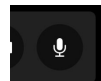


⑤ 画面共有機能( PCのみ)・・・平面図など、 PC上の画面を共有します。

### その他の機能



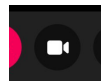
通話終了



マイク ON/OFF



通話設定  
※スピーカ・マイク切替



ビデオ ON/OFF



参加者一覧